



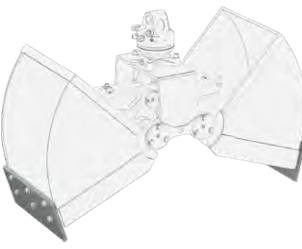

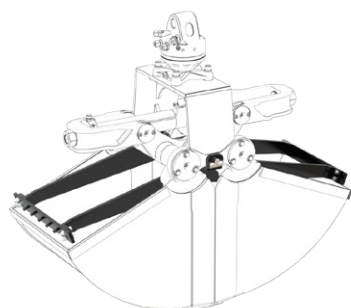


## Accessoires

Image	Type	Description
	<b>KM 685 05-D02-A02</b>	4-grip pour D02H et A02H (capacité max. 750 kg). Lors de la commande, toujours spécifier le grappin, s.v.p.
	<b>KM 685 05-D04/06-A04/06</b>	4-grip pour D04/A04 et D06/A06 (capacité max. 750 kg). Lors de la commande, toujours spécifier le grappin, s.v.p.
	<b>KM 685 05-D09-A09</b>	4-grip pour D09 et A09 (capacité max. 750 kg). Lors de la commande, toujours spécifier le grappin, s.v.p.
	<b>KM 685 05*</b>	dispositif d'adaptation pour mâchoires pour bennes de terrassement série C (capacité max. 250 kg). Lors de la commande, toujours spécifier le grappin, s.v.p.
	<b>KM 381 09 (720)</b>	mâchoires, 720 mm de long
	<b>KM 381 09 (1000)</b>	mâchoires, 1000 mm de long
	<b>KM 680 1t-4t*</b>	éjecteur
	<b>KM 680 5t-8t*</b>	éjecteur
	<b>KM 680 9t-12t*</b>	éjecteur
	<b>KM 680 C12/18VE*</b>	éjecteur
* Lors de la commande, toujours spécifier la largeur des coquilles, s.v.p.		
	<b>KM 685 06 hook</b>	crochets de levage soudés
	<b>KM 685 06 hook set 2</b>	crochets de levage soudés (jeu avec 2 pièces)
	<b>KM 685 07 set</b>	lames de coupe (jeu)
	<b>KM 685 08 HPX-450E</b>	rallonge pour excavation – 450 mm (60 kg)
	<b>KM 685 09E-A02-A09</b>	flancs à visser pour grappins A02 à A09 Lors de la commande, toujours spécifier le grappin, s.v.p.
	<b>KM 980-2 2t-8t c</b>	vanne électromagnétique pour un circuit hydraulique jusqu'à 26 MPa (260 bar) additionnel, avec montage



**Type**                      **Description**

**KM 680 C12/18VE\***      éjecteur

**KM 680 C25VE\***        éjecteur

**KM 680 C30V\***        éjecteur

**KM 680 C40VHD\***     éjecteur

**KM 680 C40HPX\***    éjecteur

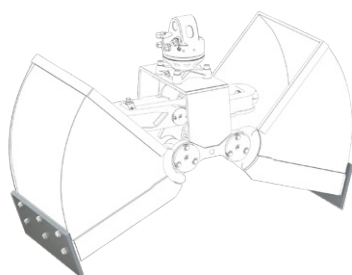
**KM 680 C60VHD\***     éjecteur

\* Lors de la commande, toujours spécifier la largeur des coquilles, s.v.p.



**KM 685 06 hook**        crochet de levage soudé

**KM 685 06 hook set 2** crochets de levage soudés (jeu avec 2 pièces)



**KM 685 07 set**        lames de coupe (jeu) (pour pelles jusqu'à 19t de P.T.R.)

**KM 685 07>19t set**    lames de coupe (jeu)

**KM 685 09E**        flancs à visser (lors de la commande, toujours spécifier le grappin, s.v.p.)

**KM 685 10**        tole arrière amovible pour le chargement de matériaux fins

**KM 980-2 2t-8t c**    vanne électromagnétique pour un circuit hydraulique jusqu'à 26 MPa (260 bar) additionnel, avec montage