


Mehrzweckgreifer

• NEU •

A04H / A06H

Neuer, robuster Mehrzweckgreifer für Bagger bis 4t, bzw. 6t Dienstgewicht – besonders geeignet für den GaLaBau.

- Produktives Arbeitswerkzeug sowohl für das positionsgenaue Setzen von Natursteinen als auch zum Verbringen von Verfüllmaterial – ohne Umrüstzeiten.
- Der Greifer ist durch seine raffinierte Kinematik und Schalenform optimal einsetzbar zum Laden, Sortieren und Graben.
- Positionsgenauigkeit wird erreicht durch den Festanbau an die Löffelaufnahme.
- Inklusive neuem, flachem 10t-Drehmotor – extrem niedrige Bauhöhe!
- Lange Lebensdauer durch Verwendung von hochverschleißfestem und vergütetem Material der Härte HB400.
- Auswechselbare Baggerzähne.
- Integriertes Rückschlagventil garantiert sicheres Halten von Lasten.
- Optional: Passendes Zubehör wie anschraubbare Seitenwände zum Verfüllen von feinem Schüttgut und Ansteckvorrichtung für Anpress-Schienen zum Nehmen von Sichtsteinen.



A04H

Mehrzweckgreifer A04H / A06H

Typ	Baubreite (mm)	Öffnungsweite A (mm)	Höhe C max. (mm)	Greifbereich min. (Ø mm)	Füllinhalt (Liter)	Anzahl Zähne	Gewicht (kg)	Traglast* bei Formschluss (kg)	Traglast* bei Reibschluss (kg)	Schliesskraft** (kN)	Dienstgewicht (t)
A04H-40	386	1233	769	230	70	3	198	1500	1000	21	2 - 4
A06H-45	450	1340	824	272	100	5	220	2000	1000	21	4 - 6

*) die angegebene Traglast ist abhängig von der Beschaffenheit der Last (Oberfläche, Größe etc.) **) bei 250 bar

Lieferumfang: Greifer, geschraubte Baggerzähne, **KINSHOFER** Drehmotor und Rückschlagventil

KINSHOFER Drehmotor

Mit unbegrenztem Drehbereich und zwei Öldurchführungen. Überlastungsschutz durch Druckbegrenzungsventile.

Typ	Anschlussmass oben (Bohrungen/Ø-Lochbild) (mm)	Drehmoment (Nm)	Biegemoment max. (Nm)
KM 10 F214/180	6 x M16 / Ø 180	1000	12000

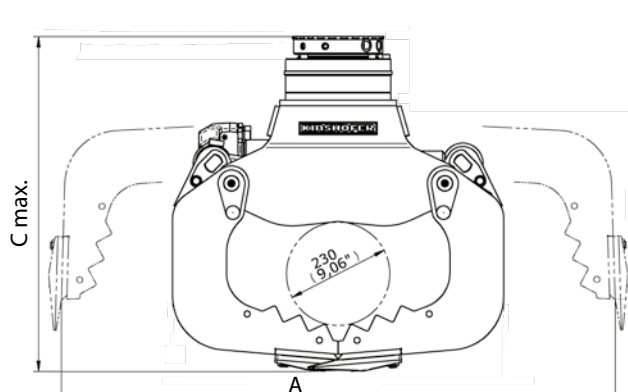
Zubehör

Typ	Beschreibung
KM 691 8t	Adapterflansch für Eigenlösung – bis 8t
KM 690 8t	Aufnahme für Festanbau – bis 8t
KSW03 rigid	Schraubadapter für "System L-Lock" KMS03/KHS03 – bis 6t
	Adapter für Schnellwechselsysteme anderer Hersteller oder andere Größen sind auf Anfrage erhältlich
KM 980-2 2t-8t	Magnetventil für zusätzlichen Ölkreislauf, bis 26 MPa, anbaufertig zur Selbstmontage (ohne Montageteile)
KM 980-2 2t-8t c	Magnetventil für zusätzlichen Ölkreislauf, bis 26 MPa, inkl. Montageteilen und Montage
KM 685 09E-A04-A09	anschraubbare Seitenwände für A04 bis A09
KM 685 05-A04-A09	Ansteckvorrichtung mit Anpress-Schienen für A04 bis A09 (Traglast mit Anpressschienen: 750 kg)

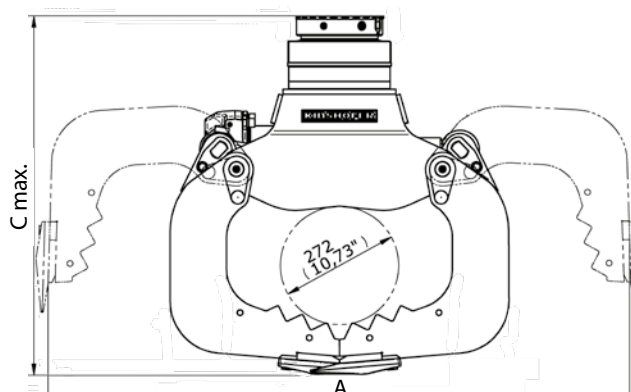
Anforderungen Trägergerät

	A04H / A06H
Betriebsdruck (Öffnen/Schließen):	max. 25 MPa (250 bar)
empfohlene Literleistung (Öffnen/Schließen):	25 - max. 75 l/min
Betriebsdruck (Drehen):	max. 32 MPa (320 bar)
empfohlene Literleistung (Drehen):	15 - max. 50 l/min

Technische Zeichnungen



A04H



A06H